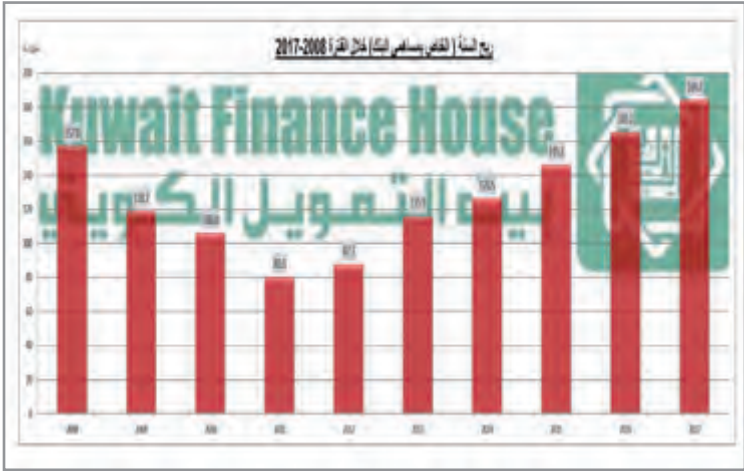
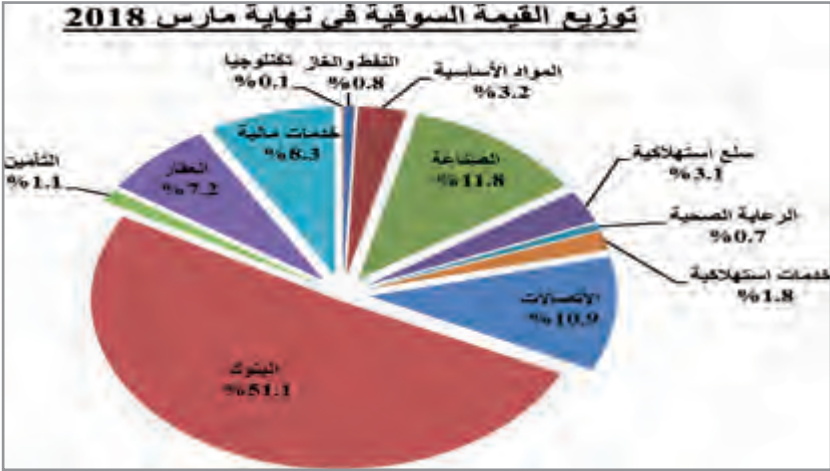


اعتمادات المصروفات قدرت في الموازنة بنحو 19.9 مليار دينار

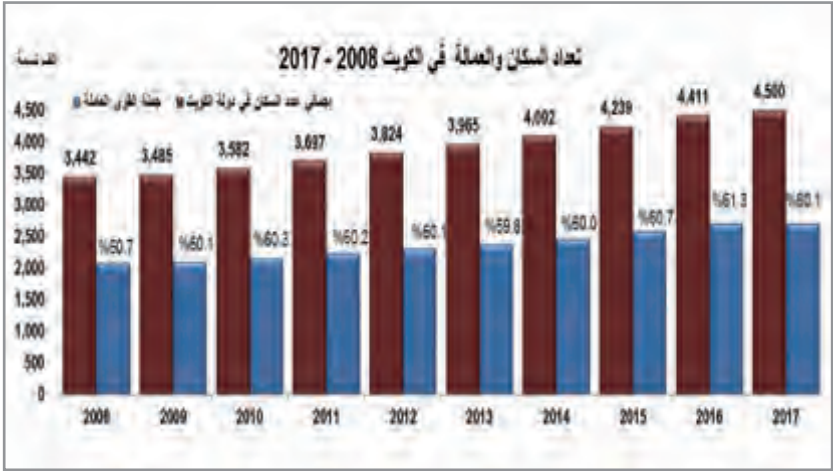
«الشال»: النفط يسجل 87.8 بالمئة من إيرادات السنة المالية 2018/2017



ربح السنة الخاص بساهمي بيتك



توزيع القيمة السوقية



تعداد السكان

- ◆ **إقـتـطاع احتياطي الأجيال أمر لا معنى له مع وجود عجز تمويل بالاحتياطي العام**
- ◆ **السكان في الكويت بلغ عددهم نحو 4.5 مليون نسمة في نهاية عام 2017**
- ◆ **الكويت يفترض أن تحقق إيرادات نفطية بما قيمته نحو 14.6 مليار دينار**
- ◆ **الكويتيات يفوق عددهن البالغ 699 ألفاً عدد الذكور الذي يصل إلى 671 ألفاً**

الضرائب قد بلغ نحو 214.2 مليون دينار كويتي، مرتفعاً بنحو 52.2 مليون دينار كويتي، أو ما نسبته 32.2%، مقارنة بنحو 161.9 مليون دينار كويتي في عام 2016.

وتحقق ذلك بسبب ارتفاع الربح

التشغيلي للبنك بنحو 43.6 مليون دينار كويتي، أو ما نسبته 11.9%، نتيجة ارتفاع

الإيرادات التشغيلية بقيمة أعلى من ارتفاع

إجمالي المصروفات التشغيلية.

وفي التفاصيل، ارتفع إجمالي الإيرادات

التشغيلية بنحو 53.6 مليون دينار كويتي، أي

نحو 8.1%، وصولاً إلى نحو 713.3 مليون

دينار كويتي، مقارنة بنحو 659.7 مليون

دينار كويتي. وتتحقق ذلك نتيجة ارتفاع جميع

بنود الإيرادات التشغيلية، ما عدا بند صافي

ربح العملات الأجنبية الذي حقق انخفاض

بنحو 5.9 مليون دينار كويتي، ووصولاً إلى

17.3 مليون دينار كويتي، مقارنة بنحو

23.2 مليون دينار كويتي في عام 2016.

وارتفع إجمالي المصروفات التشغيلية،

بقيمة أقل من ارتفاع إجمالي الإيرادات

التشغيلية بنحو 10.1 مليون دينار كويتي،

أو نحو 3.4%، وصولاً إلى نحو 305 مليون

دينار كويتي، مقارنة بنحو 295 مليون دينار

كويتي، نتيجة ارتفاع بند تكاليف بند وفلين

بنحو 13.9 مليون دينار كويتي، ووصولاً إلى

نحو 187.5 مليون دينار كويتي، مقارنة بنحو

173.7 مليون دينار كويتي، وارتفع إجمالي

المخصصات بنحو 6.2 مليون دينار كويتي، أو

ما نسبته 4%، وصولاً إلى نحو 163.4 مليون

دينار كويتي، مقارنة بنحو 157.2 مليون

دينار كويتي، وهذا يفسر ارتفاع هامش صافي

الربح إلى نحو 30%، مقارنة بنحو 24.5%.

وتشير البيانات المالية للبنك إلى أن إجمالي

الموجودات قد سجل ارتفاعاً، بلغ قدره 858.6

مليون دينار كويتي ونسبته 5.2%، ليصل

إلى نحو 17.358 مليار دينار كويتي، مقابل

نحو 16.499 مليار دينار كويتي، في نهاية عام

2016. حيث ارتفع بند مدينو تمويل وهو أكبر

مساهم في إجمالي الموجودات، بنحو 1.041

مليار دينار كويتي، أي ما نسبته 12.7%،

وصولاً إلى نحو 9.216 مليار دينار كويتي

(53.1% من إجمالي الموجودات) مقارنة بما

قيمته 8.176 مليار دينار كويتي (49.6%)

من إجمالي الموجودات)، وبلغت نسبة مدينو

تمويل إلى إجمالي الودائع نحو 64.2%

مقارنة مع نحو 60.2%، بينما انخفض بند

نقد وارصده لدى البنوك بنحو 232.2 مليون

دينار كويتي، وصولاً إلى نحو 1.262 مليار

دينار كويتي مقارنة مع نحو 1.495 مليار

دينار كويتي.

وسجل إجمالي مطلوبات البنك (من غير

احتساب حقوق الملكية) ارتفاعاً، بلغت قيمته

781.3 مليون دينار كويتي، ونسبته 5.4%،

ليصل إلى نحو 15.242 مليار دينار كويتي،

بعد أن كان نحو 14.461 مليار دينار كويتي،

في نهاية عام 2016. وبلغت نسبة إجمالي

المطلوبات إلى إجمالي الموجودات نحو 87.8%

مقارنة بنحو 87.6% في عام 2016.

وتشير نتائج تحليل البيانات المالية، إلى

أن جميع مؤشرات ربحية البنك قد سجلت

ارتفاعاً، مقارنة مع عام 2016، إذ ارتفع مؤشر

العائد على معدل حقوق المساهمين الخاص

بمساهمي البنك (ROE)، ليصل إلى نحو

10%، قياساً بنحو 9.2%، وارتفع مؤشر

العائد على معدل رأسمال البنك (ROC)،

ليصل إلى نحو 38.9%، بعد أن كان عند نحو

32.4%، وارتفع أيضاً مؤشر العائد على معدل

موجودات البنك (ROA)، ليصل إلى نحو

1.3% بعد أن كان عند 1%. وارتفعت ربحية

السهم الخاصة بمساهمي البنك (EPS) إلى

نحو 32.4 فلساً، مقارنة بنحو 29.1 فلساً.

وبلغ مؤشر مضاعف السعر / ربحية السهم

الواحد (P/E) نحو 17.8 ضعف، أي تحسن،

مقارنة بنحو 18.6 ضعف، نتيجة ارتفاع

ربحية السهم الواحد (EPS) نحو 11.4%،

مقابل ارتفاع أقل للسعر السوقي وبنحو

6.7%. وبلغ مؤشر مضاعف السعر / القيمة

الدفترية (P/B) نحو 1.6 ضعف مقارنة

بنحو 1.4 ضعف. وأعلن البنك نيته توزيع

أرباح تقديرة بنسبة 17% من القيمة الاسمية

للسهم، أي ما يعادل 17 فلس كويتي لكل

سهم، وتوزيع 10% أسهم محنة، وهي نفس

التوزيعات عن عام 2016، وهذا يعني أن

السهم حقق عائداً تقديراً بلغت نسبته 3% على

سعر الإقفال في نهاية عام 2017 والبالغ 576

فلس كويتي للسهم الواحد.

قطاعات نشطة، تساهم بنحو 89.3% من قيمتها وحازت على 92.5% من سيولة شهر مارس، بما يوحى بتناسق بين السيولة وفلك تلك القطاعات تساهم بنحو 57.3% من قيمة البورصة. وكان هناك انحراف في توجهات السيولة للقطاعات، قطاع البنوك حاز على 47.6% من سيولة البورصة، بينما مساهمته في قيمتها أعلى وبحود 51.1%، أي أن نصيبه من السيولة أدنى من مساهمته في القيمة. بينما حاز قطاع الخدمات المالية على 12.9% من سيولة البورصة، بما يعادل نحو 1.6 ضعف مساهمته في قيمتها، وحاز القطاع العقاري على 8.9% من سيولة البورصة وبما يعادل 1.2 ضعف مساهمته في قيمتها، والقطاعين قطاعي مضاربة. أما بقية القطاعات السبعة، سائلة وغير سائلة، كلها حازت من السيولة نسبياً مقارنة لمساهمتها في قيمة البورصة. ويوضح الرسم البياني التالي توزيع القيمة السوقية، حسب القطاعات، كما في نهاية مارس.

بيت التمويل

أعلن بيت التمويل الكويتي، نتائج أعماله للسنة المنتهية في 31 ديسمبر 2017، والتي تشير إلى أن صافي ربح البنك بعد خصم

ساهمت بنحو 57.6% من القيمة السوقية لكل الشركات المدرجة، ضمنها 13 شركة كبيرة – بقيمة سوقية أعلى من 100 مليون دينار كويتي – تساهم بنحو 57.3% من قيمة البورصة وكان نصيبها 92.5% من سيولة تلك الفئة، وذلك فيه منطق، و 3 شركات صغيرة استحوذت على 7.5% من سيولة تلك الفئة، ولم تتعد قيمتها السوقية 0.3% من قيمة كل شركات البورصة، وهو مؤشر مضاربة ضارة ربما يعالج بعد إصلاحات السوق. 10% الأعلى قيمة سوقية: واستحوذت تلك الفئة على 58.6% من سيولة البورصة، وساهمت بنحو 69.9% من قيمتها السوقية، ولكن، ضمنها كان انحراف السيولة لـ 9 شركات، حظيت بنحو 96.4% من سيولة تلك الفئة، تاركة نحو 3.6% من سيولة الفئة لـ 7 شركات صغيرة.

10% الأدنى قيمة سوقية: واستحوذت على 0.9% من سيولة البورصة، رغم أن مساهمتها في قيمتها لا تتعدى 0.2%، وضمنها حازت 7 شركات على 87.1% من سيولة تلك الفئة، بينما لم تحظى 9 شركة صغيرة أخرى سوى 12.9% من سيولة الفئة، ذلك الانحراف في السيولة ضمن الفئة، يعني أن التمييز كبير في المضاربة يشمل الشركات الصغيرة، وبعضه قد يكون مبرر. سيولة قطاعات البورصة: في البورصة 5

بنحو 207.3 مليون دينار كويتي في شهر فبراير 2018، أي ارتفعت بنحو 9.7%، وبلغ حجم سيولة البورصة في الربع الأول (أبفي 61 يوم عمل) نحو 757.5 مليون دينار كويتي. وبلغ معدل قيمة التداول اليومي للربع الأول نحو 12.4 مليون دينار كويتي، منخفضاً بنحو 19.3% – مقارنة بمعدل قيمة التداول للربع الرابع من عام 2017، ونحو 71.5% – مقارنة بمعدل قيمة التداول اليومي للربع الأول من عام 2017. ولا زالت توجهات السيولة، تشير إلى أن نصف الشركات المدرجة لم تحصل سوى على 2.3% فقط من تلك السيولة، ضمنها 50 شركة حظيت بنحو 0.6% فقط من تلك السيولة، و 3 شركات من دون أي تداول. أما الشركات السائلة، فقد حصلت 15 شركة قيمتها السوقية تبلغ 2% فقط من قيمة الشركات المدرجة، على نحو 17.3% من سيولة البورصة، ذلك يعني أن السيولة لازالت تحرم نحو نصف الشركات المدرجة منها، وعلى النقيض، تتوجه بشدة إلى شركات لا قيمة لها. أما توزيع السيولة على فئات الشركات الأربعة، فكان كالآتي:

10% الأعلى سيولة: وعددها 16 شركة مدرجة، وكانت خلاصتها استحوذاً في شهر مارس على 73.7% من سيولة البورصة بينما

2.706 مليون عامل، أي ما نسبته نحو 60.1% من مجموع السكان، بينما بلغت هذه النسبة للكويتيين نحو 29.6% من إجمالي عدد السكان الكويتيين، ومن الملاحظ أن نسبة العاملين غير الكويتيين، من مجموع السكان غير الكويتيين، قد ثبتت عند نحو 73.5% خلال الأعوام 2016 و 2017، وانخفضت نسبة العاملين الكويتيين، في مجموع عدد العاملين في الكويت، من نحو 16.5%، في عام 2016، إلى 15% في عام 2017، وبلغت نسبة عمالة الإناث في جملة العمالة الكويتية نحو 48.3%، بينما بلغت نسبة عمالة الإناث في جملة العمالة في الكويت نحو 24.9%. وبلغ عدد العاملين الكويتيين، نحو 466.2 ألف عامل، وبلغ عدد العاملين منهم، في الحكومة، نحو 322.4 ألف عامل، أي ما نسبته 79.4% من إجمالي العمالة الكويتية.

أداء بورصة الكويت

كان أداء شهر مارس مختلفاً مقارنة معادءاش هرفبراير 2018، إذارتفعتقيمة الأسهم المتداولة وعددالصفقاتالمبرمة، بينما انخفضت كمية الأسهم المتداولة. وبلغتسيولةالبورصةفيمارس 2018نحو 227.3مليونديناركويتي،مقارن

البيان	قيمة التداول	نسبة من إجمالي قيمة تداول السوق
بيت التمويل الكويتي	12,699,994	20.9%
بنك الكويت الوطني	11,987,934	19.8%
شركة الاتصالات المتنقلة (زين)	6,914,525	11.4%
شركة أجيالتي للمخازن العمومية	4,141,033	6.8%
شركة هيو منسوقاتالقباضش.م.كمقفلة	3,010,942	5.0%
الإجمالي	38,754,428	63.9%
البيان	قيمة التداول	نسبة من إجمالي قيمة التداول
قطاع البنوك	31,047,954	51.2%
قطاع الصناعة	9,279,505	15.3%
قطاع الاتصالات	7,458,027	12.3%
قطاع المواد الأساسية	3,526,575	5.8%
قطاع العقار	3,339,938	5.5%

الأسبوع الثالث عشر	الأسبوع الثاني عشر
2018/03/29	2018/03/22
عددشركاتارتفعتأسعارها (شركة)	19
عددشركاتانخفضتأسعارها (شركة)	12
عددشركاتتغيرتأسعارها (شركة)	3
إجماليالشركاتتحتسبمؤشر الشال	34

جدول توضيحي 1

اسم الشركة	يوم الخميس	يوم الخميس	الفرق	الفرق	الفرق
%	2018/03/22	2018/03/22	%	2017	%
1. بنك الكويت الوطني	466.2	466.2	0%	429.7	8.3
2. بنك الكويت الوطني	428.5	269.7	(64.8)	191.4	32.5
3. شركة الاتصالات المتنقلة (زين)	218.5	425.5	(11.1)	275.1	12.3
4. شركة أجيالتي للمخازن العمومية	219.3	216.1	3.2	199.9	13.5
5. شركة هيو منسوقاتالقباضش.م.كمقفلة	304.7	234.6	69.9	237.6	1.3
6. شركة أجيالتي للمخازن العمومية	304.7	309.2	(4.5)	331.9	(8.3)
7. شركة أجيالتي للمخازن العمومية	272.9	252.4	(6.3)	299.9	(9.8)
8. شركة أجيالتي للمخازن العمومية	1,446.9	1,436.1	0.6	1,440.1	3.3
9. قطاع البنوك	454.4	457.8	0.5	430.1	5.8
10. قطاع البنوك	113.5	139.6	(5.2)	127.7	8.8
11. قطاع البنوك	212.4	224.5	(4.7)	244.2	(9.3)
12. قطاع البنوك	128.6	124.8	0.8	123.3	1.1
13. قطاع البنوك	605.3	641.8	(1.8)	746.5	(14.9)
14. قطاع البنوك	48.3	47.4	(1.9)	44.4	(9.2)
15. قطاع البنوك	220.7	221.3	(0.7)	240.8	(8.3)
16. قطاع البنوك	63.7	63.7	0%	68.6	5.1
17. قطاع البنوك	339.1	339.1	0%	489.9	(27.5)
18. قطاع البنوك	202.9	177.7	13.4	174.6	16.5
19. قطاع البنوك	34.5	47.5	(14.7)	52.8	3.2
20. قطاع البنوك	147.5	146.3	0.8	158.1	(6.7)
21. قطاع البنوك	78.1	82.4	(5.2)	92.1	(15.2)
22. قطاع البنوك	128.5	128.5	0%	163.7	(11.4)
23. قطاع البنوك	262.1	262.1	0%	262.1	0%
24. قطاع البنوك	1,379.9	1,379.9	0%	1,429.4	(1.7)
25. قطاع البنوك	187.3	175.9	8.5	198.3	(5.9)
26. قطاع البنوك	171.1	171.1	0%	134.9	(6.7)
27. قطاع البنوك	708.3	708.3	0%	708.3	0%
28. قطاع البنوك	171.9	167.7	2.8	167.3	2.8
29. قطاع البنوك	198.4	191.7	3.5	198.1	0.2
30. قطاع البنوك	689.7	689.7	0%	816.0	(17.5)
31. قطاع البنوك	1,357.0	1,387.1	(2.3)	1,137.5	7.8
32. قطاع البنوك	759.6	697.2	69.9	916.0	(21.3)
33. قطاع البنوك	28.1	26.6	9.4	11.3	157.5
34. قطاع البنوك	1,034.6	1,035.8	(4.5)	991.1	11.4
35. قطاع البنوك	183.9	161.8	12.1	180.8	(2.0)
36. قطاع البنوك	73.1	73.1	0%	70.1	4.3
37. قطاع البنوك	1,351.0	1,351.0	0%	1,395.7	(2.4)
38. قطاع البنوك	501.8	501.8	0%	421.4	19.1
39. قطاع البنوك	177.9	154.1	5.3	375.0	(49.4)
40. قطاع البنوك	134.4	134.4	0%	232.6	(8.8)
41. قطاع البنوك	603.3	603.3	0%	598.8	2.5
42. قطاع البنوك	231.8	225.6	8.6	238.3	(8.3)
43. قطاع البنوك	467.7	397.3	2.6	387.0	6.3

جدول توضيحي 3

البيان	2017/12/31 (الدينار كويتي)	2016/12/31 (الدينار كويتي)	الفرق القيمة %
مجموع الميزونات	17,357,081	16,499,353	858,628 5.2%
مجموع الميزونات	15,241,859	14,460,528	781,331 5.4%
مجموع الميزونات	1,872,242	1,810,485	61,757 3.4%
مجموع الميزونات	713,200	659,830	53,370 8.1%
مجموع الميزونات	305,018	294,954	10,064 3.4%
مجموع الميزونات	163,411	157,198	6,213 4%
مجموع الميزونات	30,468	23,965	6,503 27.1%
مجموع الميزونات	214,383	183,533	30,850 16.8%
مجموع الميزونات	214,155	(21,594)	21,366 98.9%
مجموع الميزونات	214,155	(21,594)	21,366 98.9%
مجموع الميزونات	214,155	(21,594)	21,366 98.9%
مجموع الميزونات	214,155	(21,594)	21,366 98.9%
مجموع الميزونات	214,155	(21,594)	21,366 98.9%
مجموع الميزونات	214,155	(21,594)	21,366 98.9%
مجموع الميزونات	214,155	(21,594)	21,366 98.9%
مجموع الميزونات	214,155	(21,594)	21,366 98.9%
مجموع الميزونات	214,155	(21,594)	21,366 98.9%
مجموع الميزونات	214,155	(21,594)	21,366 98.9%
مجموع الميزونات	214,155	(21,594)	21,366 98.9%
مجموع الميزونات	214,155	(21,594)	21,366 98.9%
مجموع الميزونات	214,155	(21,594)	21,366 98.9%
مجموع الميزونات	214,155	(21,594)	21,366 98.9%
مجموع الميزونات	214,155	(21,594)	21,366 98.9%
مجموع الميزونات	214,155	(21,594)	21,366 98.9%
مجموع الميزونات	214,155	(21,594)	21,366 98.9%
مجموع الميزونات	214,155	(21,594)	21,366 98.9%
مجموع الميزونات	214,155	(21,594)	21,366 98.9%
مجموع الميزونات	214,155	(21,594)	21,366 98.9%
مجموع الميزونات	214,155	(21,594)	21,366 98.9%
مجموع الميزونات	214,155	(21,594)	21,366 98.9%
مجموع الميزونات	214,155	(21,594)	21,366 98.9%
مجموع الميزونات	214,155	(21,594)	21,366 98.9%
مجموع الميزونات	214,155	(21,594)	21,366 98.9%
مجموع الميزونات	214,155	(21,594)	21,366 98.9%
مجموع الميزونات	214,155	(21,594)	21,366 98.9%
مجموع الميزونات	214,155	(21,594)	21,366 98.9%
مجموع الميزونات	214,155	(21,594)	21,366 98.9%
مجموع الميزونات	214,155	(21,594)	21,366 98.9%
مجموع الميزونات	214,155	(21,594)	21,366 98.9%
مجموع الميزونات	214,155	(21,594)	21,366 98.9%
مجموع الميزونات	214,155	(21,594)	21,366 98.9%
مجموع الميزونات	214,155	(21,594)	21,366 98.9%
مجموع الميزونات	214,155	(21,594)	21,366 98.9%
مجموع الميزونات	214,155	(21,594)	21,366 98.9%
مجموع الميزونات	214,155	(21,594)	21,366 98.9%
مجموع الميزونات	214,155	(21,594)	21,366 98.9%
مجموع الميزونات	214,155	(21,594)	21,366 98.9%
مجموع الميزونات	214,155	(21,594)	21,366 98.9%
مجموع الميزونات	214,155	(21,594)	21,366 98.9%
مجموع الميزونات	214,155	(21,594)	21,366 98.9%
مجموع الميزونات	214,155	(21,594)	21,366 98.9%
مجموع الميزونات	214,155	(21,594)	21,366 98.9%
مجموع الميزونات	214,155	(21,594)	21,366 98.9%
مجموع الميزونات	214,155	(21,594)	21,366 98.9%
مجموع الميزونات	214,155	(21,594)	21,366 98.9%
مجموع الميزونات	214,155	(21,594)	21,366 98.9%
مجموع الميزونات	214,155	(21,594)	21,366 98.9%
مجموع الميزونات	214,155	(21,594)	21,366 98.9%
مجموع الميزونات	214,155	(21,594)	21,366 98.9%
مجموع الميزونات	214,155	(21,594)	21,366 98.9%
مجموع الميزونات	214,155	(21,594)	21,366 98.9%
مجموع الميزونات	214,155	(21,594)	21,366 98.9%
مجموع الميزونات	214,155	(21,594)	21,366 98.9%
مجموع الميزونات	214,155	(21,594)	21,366 98.9%
مجموع الميزونات	214,155	(21,594)	21,366 98.9%
مجموع الميزونات	214,155	(21,594)	21,366 98.9%
مجموع الميزونات	214,155	(21,594)	21,366 98.9%
مجموع الميزونات	214,155	(21,594)	21,366 98.9%
مجموع الميزونات	214,155	(21,594)	21,366 98.9%
مجموع الميزونات	214,155	(21,594)	21,366 98.9%
مجموع الميزونات	214,155	(21,594)	21,366 98.9%
مجموع الميزونات	214,155	(21,594)	21,366 98.9%
مجموع الميزونات	214,155	(21,594)	21,366 98.9%
مجموع الميزونات	214,155	(21,594)	21,366 98.9%
مجموع الميزونات	214,155	(21,594)	21,366 98.9%
مجموع الميزونات	214,155	(21,594)	21,366 98.9%
مجموع الميزونات	214,155	(21,594)	21,366 98.9%
مجموع الميزونات	214,155	(21,594)	21,366 98.9%
مجموع الميزونات	214,155	(21,594)	21,366 98.9%
مجموع الميزونات	214,155	(21,594)	21,366 98.9%
مجموع الميزونات	214,155	(21,594)	21,366 98.9%
مجموع الميزونات	214,155	(21,594)	21,366 98.9%
مجموع الميزونات	214,155	(21,594)	21,366 98.9%
مجموع الميزونات	214,155	(21,594)	21,366 98.9%
مجموع الميزونات	214,155	(21,594)	21,366 98.9%
مجموع الميزونات	214,155	(21,594)	21,366 98.9%
مجموع الميزونات	214,155	(21,594)	21,366 98.9%
مجموع الميزونات	214,155	(21,594)	21,366 98.9%
مجموع الميزونات	214,155	(21,594)	21,366 98.9%
مجموع الميزونات	214,155	(21,594)	21,366 98.9%
مجموع الميزونات	214,155	(21,594)	21,366 98.9%
مجموع الميزونات	214,155	(21,594)	21,366 98.9%
مجموع الميزونات	214,155	(21,594)	21,366 98.9%
مجموع الميزونات	214,155	(21,594)	21,366 98.9%
مجموع الميزونات	214,155	(21,594)	21,366 98.9%
مجموع الميزونات	214,155	(21,594)	21,366 98.9%
مجموع الميزونات	214,155	(21,594)	21,366 98.9%
مجموع الميزونات	214,155	(21,594)	21,366 98.9%
مجموع الميزونات	214,155	(21,594)	21,366 98.9%
مجموع الميزونات	214,155	(21,594)	21,366 98.9%
مجموع الميزونات	214,155	(21,594)	21,366 98.9%
مجموع الميزونات	214,155	(21,594)	21,366 98.9%
مجموع الميزونات	214,155	(21,594)	21,366 98.9%
مجموع الميزونات	214,155	(21,594)	21,366 98.9%
مجموع الميزونات	214,155	(21,594)	21,366 98.9%
مجموع الميزونات	214,155	(21,594)	21,366 98.9%
مجموع الميزونات	214,155	(21,594)	21,366 98.9%
مجموع الميزونات	214,155	(21,594)	21,366 98.9%
مجموع الميزونات	214,155	(21,594)	21,366 98.9%
مجموع الميزونات	214,155	(21,594)	21,366 98.9%
مجموع الميزونات	214,155	(21,594)	21,366 98.9%
مجموع الميزونات	214,155	(21,594)	21,366 98.9%
مجموع الميزونات	214,155	(21,594)	21,366 98.9%
مجموع الميزونات	214,155	(21,594)	21,366 98.9%
مجموع الميزونات	214,155	(21,594)	21,366 98.9%
مجموع الميزونات	214,155	(21,594)	21,366 98.9%
مجموع الميزونات	214,155	(21,594)	21,366 98.9%
مجموع الميزونات	214,155	(21,594)	21,366 98.9%
مجموع الميزونات	214,155	(21,594)	21,366 98.9%
مجموع الميزونات	214,155	(21,594)	21,366 98.9%
مجموع الميزونات	214,155	(21,594)	21,366 98.9%
مجموع الميزونات	214,155	(21,594)	21,366 98.9%
مجموع الميزونات	214,155	(21,594)	21,366 98.9%
مجموع الميزونات	214,155	(21,594)	21,366 98.9%
مجموع الميزونات	214,155	(21,594)	21,366 98.9%
مجموع الميزونات	214,155	(21,594)	21,366 98.9%
مجموع الميزونات	214,155	(21,594)	21,366 98.9%
مجموع الميزونات	214,155	(21,594)	21,366 98.9%
مجموع الميزونات	214,155	(21,594)	21,366 98.9%
مجموع الميزونات	214,155	(21,594)	21,366 98.9%
مجموع الميزونات	214,155	(21,594)	21,366 98.9%
مجموع الميزونات	214,155	(21,594)	21,366 98.9%
مجموع الميزونات	214,155		